



УПРАВЛЕНИЕ ФЕДЕРАЛЬНОЙ СЛУЖБЫ
ГОСУДАРСТВЕННОЙ СТАТИСТИКИ
ПО СЕВЕРО-КАВКАЗСКОМУ
ФЕДЕРАЛЬНОМУ ОКРУГУ

ИНВЕСТИЦИОННАЯ ДЕЯТЕЛЬНОСТЬ

январь – июнь 2024 года

30.09.2024

Республика Ингушетия

СОДЕРЖАНИЕ

Инвестиции в основной капитал по субъектам Северо-Кавказского федерального округа	3
Объем инвестиций в основной капитал	4
Динамика инвестиций в основной капитал	5
Видовая структура инвестиций в основной капитал по крупным и средним организациям	6
Структура инвестиций в основной капитал по «чистым» видам экономической деятельности	7
Индекс физического объема в % к соответствующему периоду прошлого года	8
Инвестиции в произведенные нефинансовые активы	9
Структура инвестиций в основной капитал по городским и муниципальным округам	11
Структура привлеченных источников финансирования	13

ИНВЕСТИЦИИ В ОСНОВНОЙ КАПИТАЛ ПО СУБЪЕКТАМ СЕВЕРО-КАВКАЗСКОГО ФЕДЕРАЛЬНОГО ОКРУГА

СЕВЕРО-КАВКАЗСТАТ

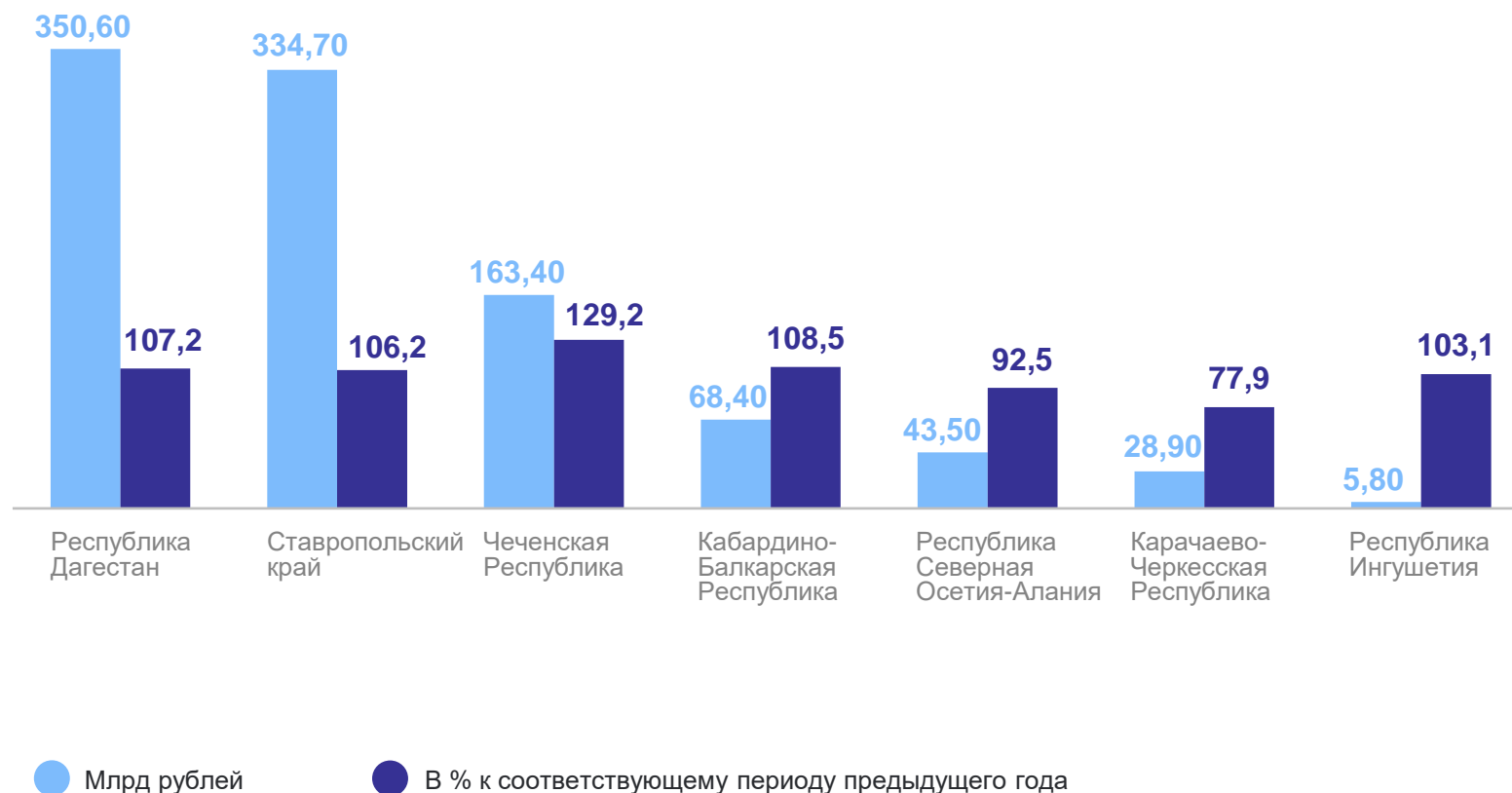
январь – июнь 2024 г.

**Объем инвестиций
в основной капитал**
(по полному кругу хозяйствующих субъектов)

5,8 млрд рублей

**Объем инвестиций
в основной капитал**
(в сопоставимых ценах к соответствующему
периоду прошлого года)

103,1% ↑



Всего
(по полному кругу организаций)

5,8 млрд рублей

К январю – июню 2023 г.

103,1% ↑

**Всего по крупным
и средним организациям**

3,3 млрд рублей

К январю – июню 2023 г.

98,7% ↓

Структура объема инвестиций в основной капитал, в %



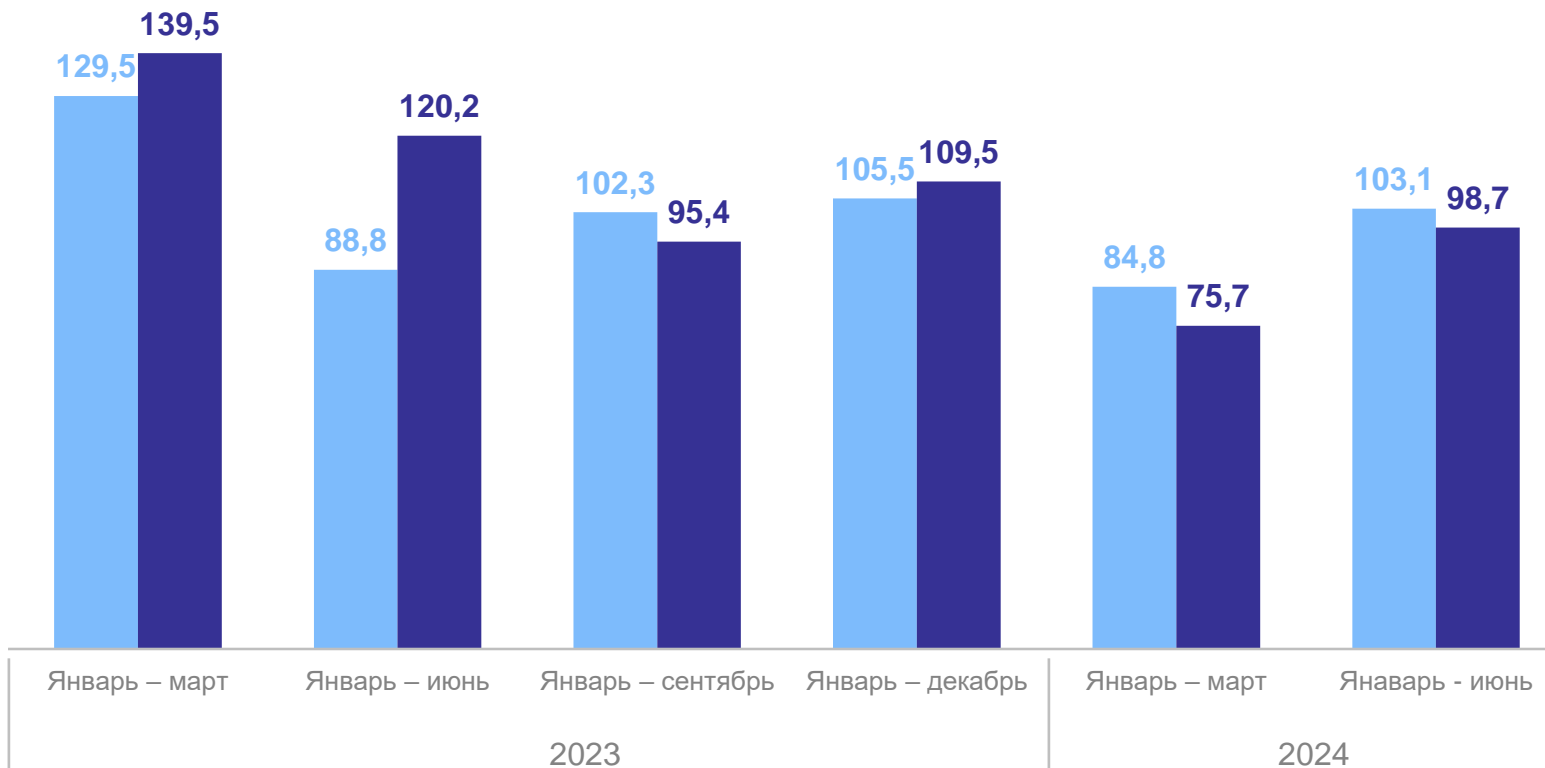
В % к соответствующему периоду предыдущего года

**Объем инвестиций
в основной капитал**
(по крупным и средним организациям)

3,3 млрд рублей

**Доля в инвестициях
в нефинансовые активы**
(по крупным и средним организациям)

99,7%



● По полному кругу организаций

● По крупным и средним организациям

ВИДОВАЯ СТРУКТУРА ИНВЕСТИЦИЙ В ОСНОВНОЙ КАПИТАЛ

по крупным и средним организациям

СЕВЕРО-КАВКАЗСТАТ

млн рублей

Всего по республике 3 342,5

Здания (кроме жилых)
и сооружения, расходы
на улучшение земель **1 804,9**

Машины, оборудование,
включая хозяйственный
инвентарь, расходы
на улучшение земель **1 503,7**

Объекты интеллектуальной
собственности **10,6**

Прочие инвестиции **23,2**

Структура инвестиций в основной капитал, в %

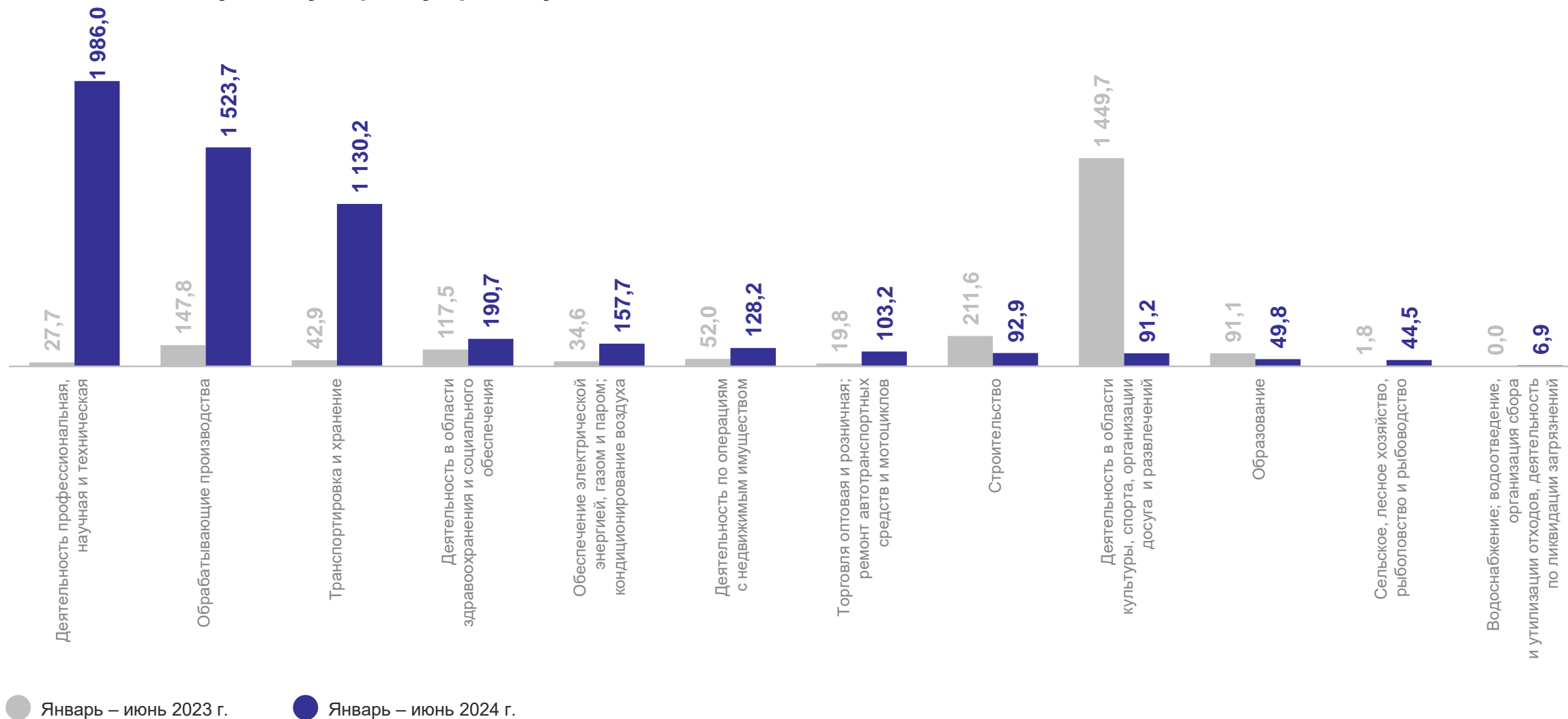


ИНДЕКС ФИЗИЧЕСКОГО ОБЪЕМА

по крупным и средним организациям

СЕВЕРО-КАВКАЗСТАТ

В % к соответствующему периоду предыдущего года



СТРУКТУРА ИНВЕСТИЦИЙ В ОСНОВНОЙ КАПИТАЛ ПО ИСТОЧНИКАМ ФИНАНСИРОВАНИЯ

по крупным и средним организациям

СЕВЕРО-КАВКАЗСТАТ

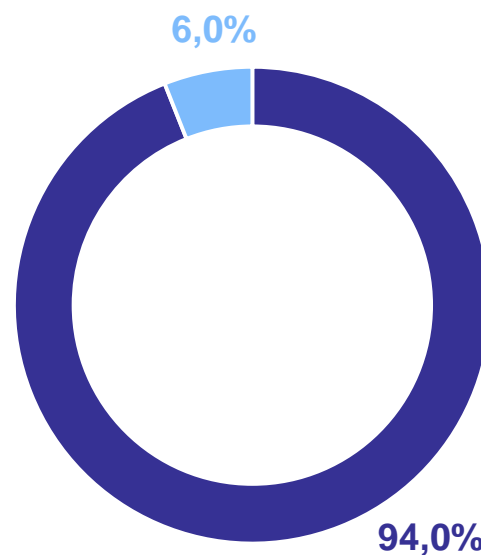
млрд рублей

Всего по республике 3,3

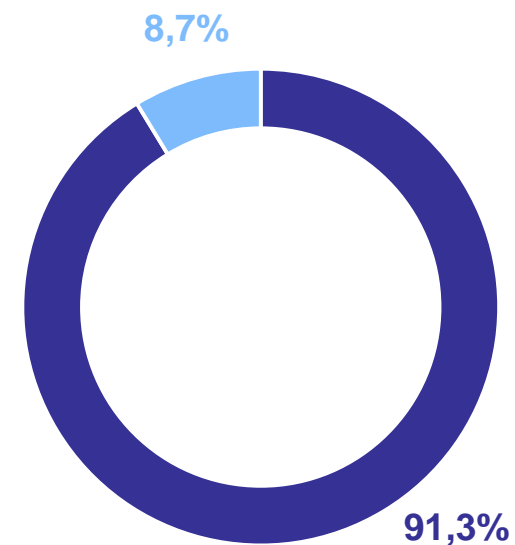
Собственные средства **0,3**

Привлеченные средства **3,0**

Январь – июнь 2023 г.



Январь – июнь 2024 г.



● Привлеченные средства

● Собственные средства

ИНВЕСТИЦИИ В НЕПРОИЗВЕДЕННЫЕ ФИНАНСОВЫЕ АКТИВЫ

по крупным и средним организациям

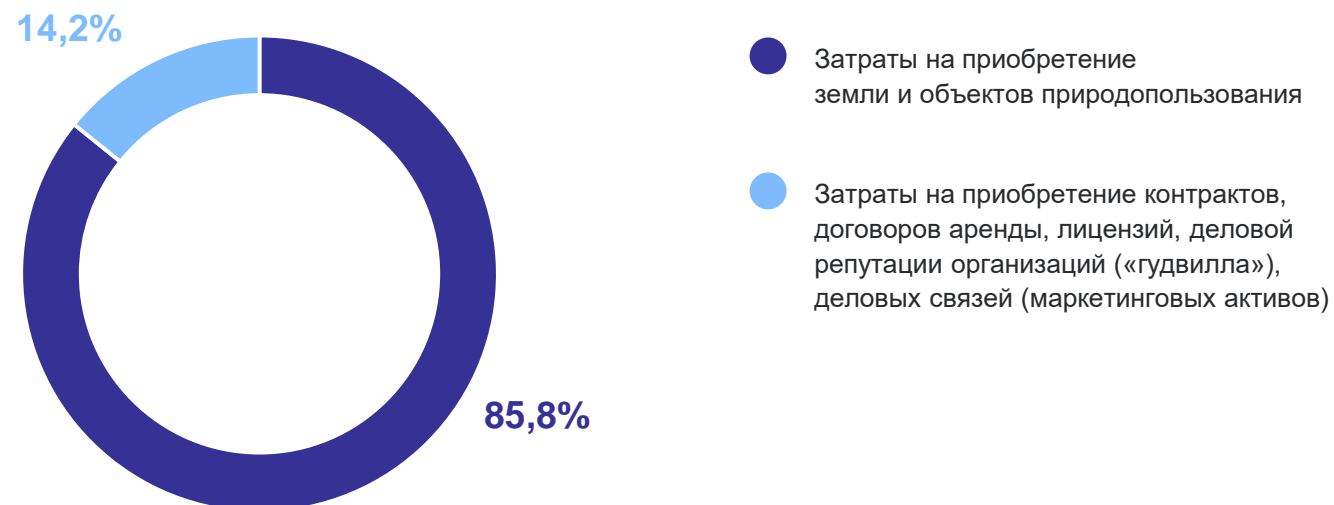
млн рублей

Всего по республике 8,5

Затраты на приобретение земли и объектов природопользования **7,3**

Контрактов, договоров аренды, лицензий, деловой репутации организаций («гудвилла»), деловых связей (маркетинговых активов) **1,2**

Структура инвестиций в непроизведенные финансовые активы



СТРУКТУРА ИНВЕСТИЦИЙ В ОСНОВНОЙ КАПИТАЛ ПО ГОРОДСКИМ И МУНИЦИПАЛЬНЫМ ОКРУГАМ

по крупным и средним организациям

СЕВЕРО-КАВКАЗСТАТ

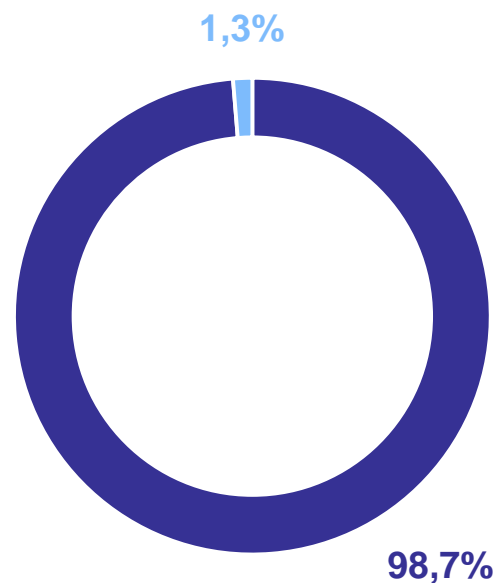
млн рублей

Всего по республике 3 342,5

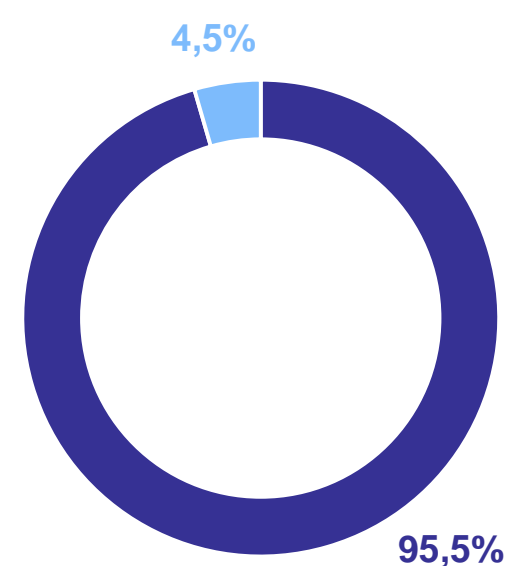
Городские округа **3 193,7**

Муниципальные округа **148,8**

Январь – июнь 2023 г.



Январь – июнь 2024 г.



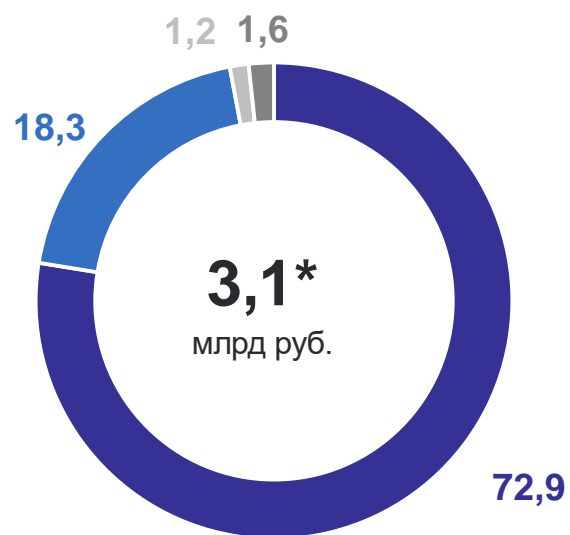
● Городские округа

● Муниципальные округа

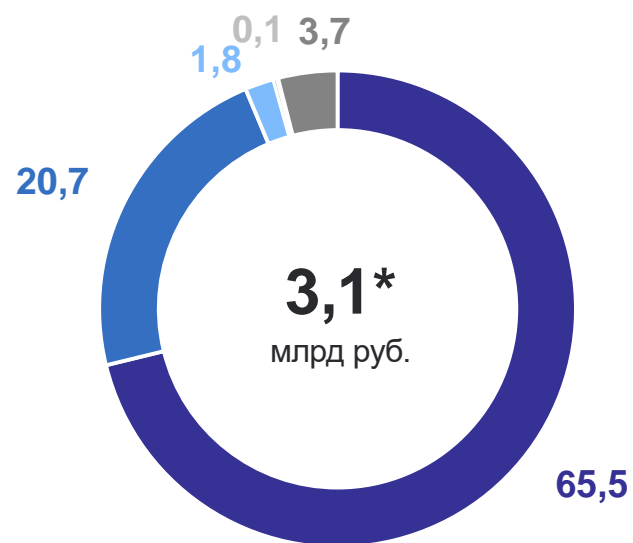
СТРУКТУРА ПРИВЛЕЧЕННЫХ ИСТОЧНИКОВ ФИНАНСИРОВАНИЯ

по крупным и средним организациям, в %

Январь – июнь 2023 г.



Январь – июнь 2024 г.



- Средства бюджета субъекта РФ
- Средства бюджета субъекта РФ
- Средства местного бюджета
- Средства внебюджетных фондов
- Другое

*Объем инвестиций в основной капитал за счет привлеченных средств.

СТРУКТУРА ПРИВЛЕЧЕННЫХ ИСТОЧНИКОВ ФИНАНСИРОВАНИЯ

СЕВЕРО-КАВКАЗСТАТ

по крупным и средним организациям, в % к общему объему по кругу

